



HRVATSKA LIJEČNIČKA KOMORA

SREDIŠNJE IZBORNO POVJERENSTVO

Na temelju članka 25. stavka 1. Pravilnika o izboru tijela Hrvatske liječničke komore od 23. rujna 2023., Središnje izborno povjerenstvo Hrvatske liječničke komore na 7. sjednici održanoj 9. svibnja 2024. donosi

OBVEZATNE UPUTE

O POSTUPKU ELEKTRONIČKOG GLASOVANJA
ZA ZASTUPNIKE U SKUPŠTINI HRVATSKE LIJEČNIČKE KOMORE, ODNOSNO ZA
ČLANOVE ŽUPANIJSKIH POVJERENSTAVA HRVATSKE LIJEČNIČKE KOMORE,
POVJERENSTVA GRADA ZAGREBA, POVJERENSTVA MINISTARSTVA OBRANE
REPUBLIKE HRVATSKE I POVJERENSTVA HRVATSKOG ZAVODA ZA
ZDRAVSTVENO OSIGURANJE TE ZA PREDSJEDNIKA I ZAMJENIKA
PREDSJEDNIKA HRVATSKE LIJEČNIČKE KOMORE

1. PREDUVJETI:

1. Aktiviran Certilia korisnički račun
2. Aktivirana liječnička iskaznica ili e-osobna iskaznica RH ili druga kartica s kvalificiranim certifikatima iz sustava Certilia. Također, omogućeno je glasovanje i udaljenim certifikatima iz sustava Certilia (*mobilni certifikat HLK ili mobilni certifikat osobne iskaznice RH*).
3. Instaliran **program za aktivaciju i korištenje** iskaznica na osobnom računaru
4. Čitač kartica

Upute za izdavanje liječničke iskaznice, aktivaciju Certilia računa, kao i preuzimanje programa za aktivaciju i korištenje iskaznice dostupne su [ovdje](#).

Više o Certilia na linku: <https://www.certilia.com/>

I. Korak

Na [mrežnoj stranici HLK](#) klikom odaberite:

- Izbori za zastupnike u Skupštini HLK
- Izbori za predsjednika i zamjenika predsjednika HLK



Otvora vam se prozor za prijavu u sustav za glasovanje:



Klikom na „PRIJAVA“ otvara se novi prozor gdje birate način prijave u sustav za glasovanje.

Možete se prijaviti:

- putem mobilne aplikacije Certilia (polja OIB/e-mail i lozinka)
ili
- putem liječničke iskaznice/osobne iskaznice (polje Certilia kartica ili eOsobna)



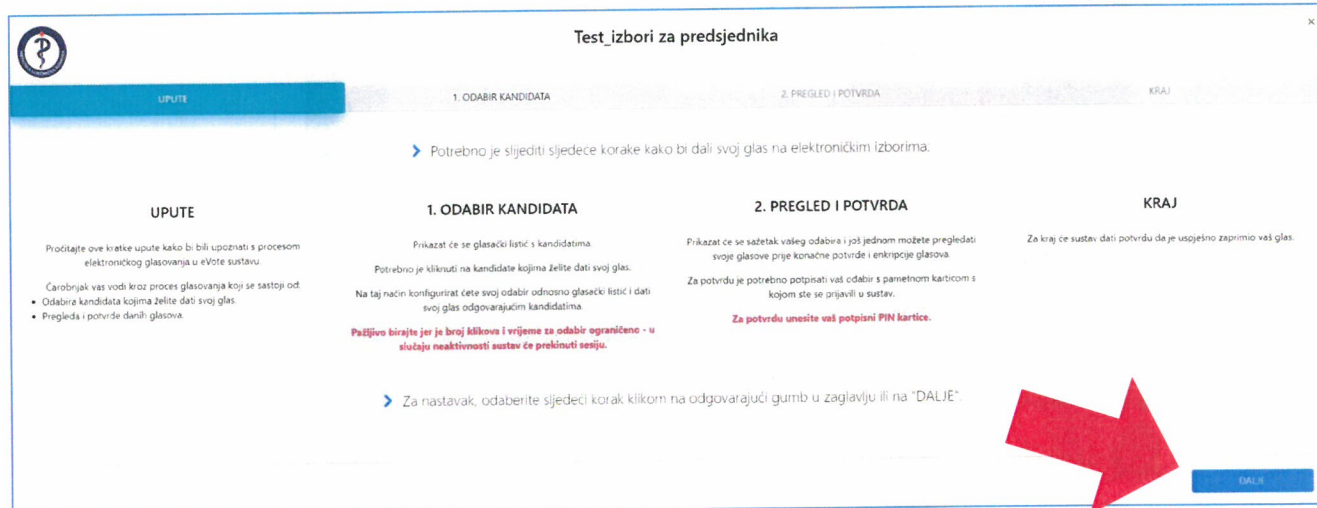
II. Korak

Klikom na polje pokrećete proces glasovanja



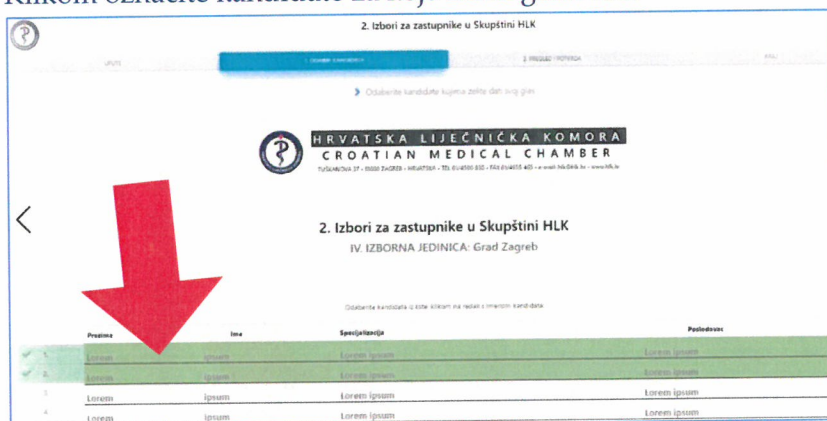
III. Korak:

Ekran na kojem su prikazani svi koraci tijekom e-Glasovanja. Pročitajte kratke upute i odaberite DALJE



IV. Korak:

Klikom označite kandidate za koje želite glasovati.




Označeni odabir može se poništiti ponovnim klikom na istog kandidata.

Dopuštene su najviše dvije promjene, u suprotnom ponavljate cjelokupni postupak klikom na oznaku X u gornjem desnom kutu.

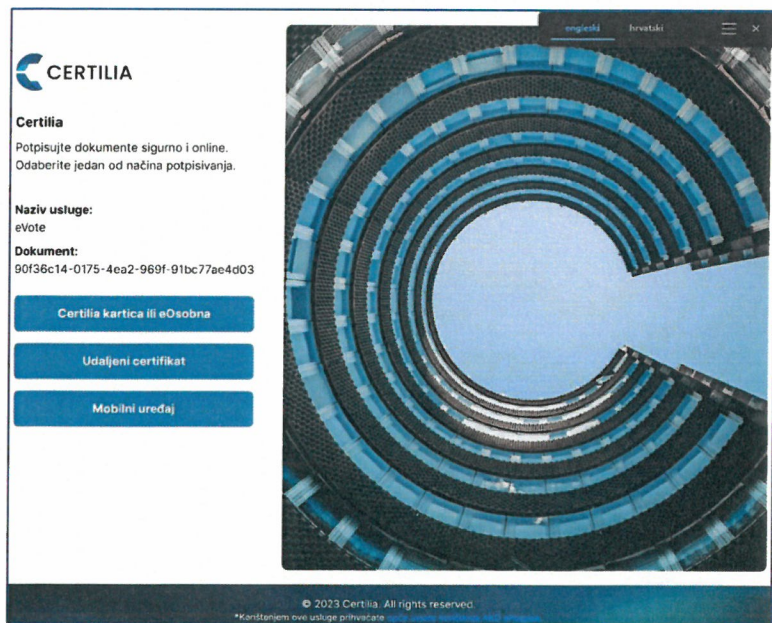
Ukoliko u ovome koraku želite ispraviti ili doraditi svoj odabir, ugasite cijeli prozor (oznaka x u gornjem desnom kutu) i ponovite cijeli postupak.

V. Korak:

Provjerite svoj odabir i ako je sve u redu kliknite



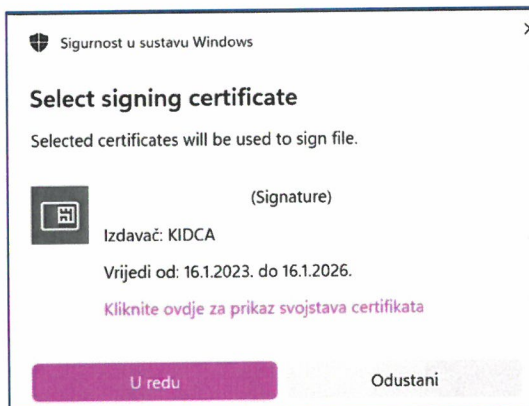
Nakon toga otvara se skočni prozor za odabir certifikata kojim želite potvrditi vaš odabir, ovisno o tome glasate li putem iskaznice ili mobitela.



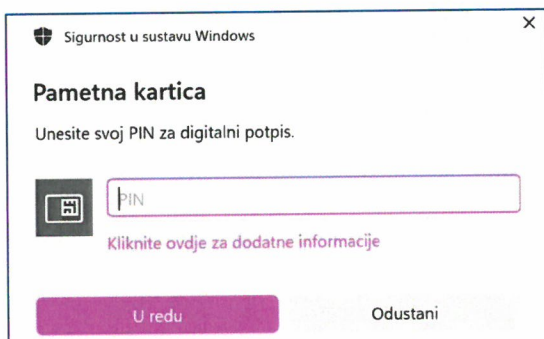
VAŽNA NAPOMENA: Ukoliko se ODMAH nakon klika automatski NE otvori prozor za unos PIN-a, isti je otvoren ali u pozadini. U tom slučaju kliknite na ikonicu eID koja treperi u alatnoj traci u dnu ekrana.



VI. Korak:



Kliknite „U redu“ te u prozor za unos PIN-a upišite potpisni PIN kojim završavate postupak glasovanja



VII. Korak:



Kraj glasovanja. Kliknite na “ZATVORI” u dnu ekrana ili na oznaku X u gornjem desnom kutu.

2. Ove Obvezatne upute stupaju na snagu prvoga dana od dana objave na oglasnoj ploči HLK-a.

3. Ove Obvezatne upute objavit će se i na službenoj mrežnoj stranici HLK-a.

KLASA: 030-02/24-01/38

UBROJ: 385-02/02-24-03

PREDSJEDNIK
SREDIŠNJEG IZBORNOG POVJERENSTVA
prim. Zdravko Dorosulić, dr. med., v. r.



